

**МЕТОДИЧЕСКИЕ РЕКОМЕНДАЦИИ
ПО ПРОВЕДЕНИЮ МУНИЦИПАЛЬНОГО ЭТАПА ВСЕРОССИЙ-
СКОЙ ОЛИМПИАДЫ ШКОЛЬНИКОВ ПО ХИМИИ
В 2016/2017 УЧЕБНОМ ГОДУ**

**г. Хабаровск
2016 г.**

ХАРАКТЕРИСТИКА СОДЕРЖАНИЯ МУНИЦИПАЛЬНОГО ЭТАПА

Олимпиадные задачи теоретического тура обычно основаны на материале 4-х разделов химии:

- а) неорганической (знание основных классов соединений: оксидов, кислот, оснований, солей; их строения и свойств; способов получения неорганических соединений; номенклатуры; периодического закона и периодической системы: основных закономерностей в изменении свойств элементов и их соединений),
- б) аналитической (знание качественных реакций, используемых для обнаружения катионов и анионов неорганических солей; умение проводить стехиометрические расчеты и пользоваться данными по количественному анализу описанных в задаче веществ),
- в) органической (знание основных классов органических соединений: алканов, циклоалканов, алкенов, алкинов, аренов, галогенпроизводных, аминов, спиртов и фенолов, карбонильных соединений, карбоновых кислот, их производных (сложных эфиров, полимерных соединений); номенклатуры; изомерии; строения, свойств и синтеза органических соединений),
- г) физической (знание строения вещества: строение атома и молекулы, типы и характеристики химической связи; закономерностей протекания химических реакций: основы химической термодинамики и кинетики).

В программу экспериментального тура входят

1) практические навыки, необходимые для работы в химической лаборатории: взвешивание (аналитические весы); измерение объемов жидкостей с помощью мерного цилиндра, пипетки, бюретки, мерной колбы; приготовление раствора из твердого вещества и растворителя, смешивание и разбавление, выпаривание растворов; нагревание с помощью горелки, электрической плитки, колбонагревателя, на водяной и на песчаной бане; смешивание и перемешивание жидкостей, использование магнитной мешалки, использование капельной и делительной воронок; фильтрование через плоский бумажный фильтр, фильтрование через свернутый бумажный

фильтр; промывание осадков на фильтре, высушивание осадков на фильтре; перекристаллизация веществ из водных растворов; высушивание веществ в сушильном шкафу, высушивание веществ в эксикаторе,

2) синтез неорганических и органических веществ: синтез в плоскодонной колбе, синтез в круглодонной колбе, работа с водоструйным насосом, фильтрование через воронку Бюхнера; аппаратура для нагревания реакционной смеси с дефлегматором, аппарат для перегонки жидкостей при нормальном давлении,

3) качественный и количественный анализ неорганических и органических веществ: реакции в пробирке, обнаружение катионов и анионов в водном растворе; групповые реакции на катионы и анионы; идентификация элементов по окрашиванию пламени; качественное определение основных функциональных групп органических соединений; титрование, приготовление стандартного раствора; кислотно-основное титрование, цветовые переходы индикаторов при кислотно-основном анализе,

4) специальные измерения и процедуры: измерение кислотности среды рН-метром,

5) оценка результатов: оценка погрешности эксперимента (значащие цифры, графики).

Региональная предметная методическая комиссия по химии Всероссийской олимпиады школьников (РПМК по химии ВсОШ) настоятельно рекомендует включать на муниципальном этапе химический эксперимент, пусть даже это будет мысленный эксперимент при невозможности проведения реального.

ОПИСАНИЕ ПОДХОДОВ К РАЗРАБОТКЕ ЗАДАНИЙ РЕГИОНАЛЬНЫМИ ПМК

В олимпиадных задачах важную роль играют *межпредметные связи*, поскольку невозможно проводить полноценные исследования только в одной области науки, неизбежно будут затронуты смежные дисциплины. Знания по физике, биологии, геологии, географии и математике применяются в различных областях химии. Интеграция математической составляющей в задание по химии, например, ни в коем случае не умаляет «химичности» задачи, а, наоборот, способствует расширению кругозора

участников олимпиады, творческому развитию знаний школьников. Такие «межпредметные» задачи усиливают химическую составляющую и показывают тесную взаимосвязь естественных наук.

Олимпиадная задача – это единое целое. В нее входит **условие, развернутое решение, система оценивания.**

Условия олимпиадных задач могут быть сформулированы по-разному: условие с вопросом или заданием в конце (при этом вопросов может быть несколько); тест с выбором ответа; задача, в которой текст условия прерывается вопросами (так зачастую строятся задачи на высоких уровнях олимпиады).

Олимпиадные задачи по химии можно разделить на три основных группы: **качественные, расчётные (количественные) и экспериментальные.**

В **качественных задачах** может потребоваться: объяснение экспериментальных фактов (например, изменение цвета в результате реакции); распознавание веществ; получение новых соединений; предсказание свойств веществ, возможности протекания химических реакций; описание, объяснение тех или иных явлений; разделение смесей веществ.

Классической формой качественной задачи является задание со схемами (цепочками) превращений. (В схемах стрелки могут быть направлены в любую сторону, иногда даже в обе стороны (в этом случае каждой стрелке соответствуют два различных уравнения реакций)). Схемы превращений веществ можно классифицировать следующим образом:

1. *По объектам*

- а) неорганические;
- б) органические;
- в) смешанные.

2. *По форме «цепочки»* (схемы могут быть линейными, разветвленными).

3. *По объёму и типу предоставленной информации*

- а) Даны все вещества без указаний условий протекания реакций.

- б) Все или некоторые вещества зашифрованы буквами. Разные буквы соответствуют разным веществам, условия протекания реакций не указаны.
- в) Вещества в схеме полностью или частично зашифрованы буквами и указаны условия протекания реакций или реагенты.
- г) В схемах вместо веществ даны элементы, входящие в состав веществ, в соответствующих степенях окисления.
- д) Схемы, в которых органические вещества зашифрованы в виде брутто-формул.

Другой формой качественных задач являются задачи на описание химического эксперимента (мысленный эксперимент) с указанием условий проведения реакций и наблюдений.

В расчетных (количественных) задачах обычно необходимы расчеты состава смеси (массовый, объемный и мольный проценты); расчеты состава раствора (способы выражения концентрации, приготовление растворов заданной концентрации); расчеты с использованием газовых законов (закон Авогадро, уравнение Клапейрона-Менделеева); вывод химической формулы вещества; расчеты по химическим уравнениям (стехиометрические соотношения); расчеты с использованием законов химической термодинамики (закон сохранения энергии, закон Гесса); расчеты с использованием законов химической кинетики (закон действия масс, правило Вант-Гоффа, уравнение Аррениуса).

Чаще всего олимпиадные задания включают в себя несколько типов задач, т.е. являются комбинированными. В задаче может быть избыток данных (тогда школьник должен выбрать те данные, которые необходимы для ответа на поставленный в задаче вопрос). Или в олимпиадных задачах может не хватать данных. Тогда школьнику необходимо показать умение пользоваться источниками справочной информации и извлекать необходимые для решения данные. Последнее касается заданий заочных туров олимпиады.

Примерами задач экспериментального тура являются небольшие практические работы на различение веществ или на простейший синтез, приготовление раствора с заданной концентрацией.

Условия экспериментальных задач должны быть составлены так, чтобы у учащихся появился интерес к экспериментальной химии. Для достижения этой цели необходимо освоение учащимися простейших лабораторных операций. В формулировках экспериментальных заданий входят задание описать выполнение эксперимента, наблюдения происходящих реакций и сделать вывод из наблюдений.

Методические требования к олимпиадным задачам.

Содержание задачи должно опираться на примерную программу содержания ВсОШ соответствующей возрастной параллели.

В задачах использованы различные способы названий веществ, которые используются в быту, технике.

Для успешного решения задачи необходимо не только и не столько знание фактического материала, сколько умение учащихся логически мыслить и их химическая интуиция.

Задача должна быть познавательной, будить любопытство, удивлять.

Задача должна быть комбинированной: включать вопросы как качественного, так и расчетного характера; желательно, чтобы в задаче содержался и материал из других естественнонаучных дисциплин.

Задача должна быть интересна (не только с точки зрения занимательности). В ней должна быть «изюминка». По возможности и задачи, и вопросы должны быть составлены и сформулированы оригинально.

Условие задачи не должно занимать больше одной страницы печатного текста.

Вопросы к задаче должны быть выделены и четко сформулированы, не допуская двоякого толкования. На основе вопросов строится система оценивания.

Решение задач. Решение должно быть развивающим, обучающим (ознакомительным). Важно, чтобы задачи имели ограниченное число верных решений, и эти решения были понятны, логически выстроены и включали систему оценивания.

Система оценивания. Система оценивания решения задачи опирается на поэлементный анализ, четко детерминирована, сводит субъективность проверки к минимуму.

Рекомендации по разработке системы оценивания:

1. Решения задачи разбиты на элементы (шаги).
2. В каждом задании баллы выставляются за каждый элемент (шаг) решения. Причем балл за один шаг решения может варьироваться от 0 (решение соответствующего элемента отсутствует или выполнено полностью неверно) до максимально возможного балла за данный шаг. Если есть отдельные верно выполненные части решения элемента, оценка лежит от нуля до максимального балла.
3. Баллы за правильно выполненные элементы решения суммируются.
4. Шаги, демонстрирующие умение логически рассуждать, творчески мыслить, проявлять интуицию оцениваются выше, чем те, в которых показаны более простые умения, владение формальными знаниями, выполнение тривиальных расчетов и др.
5. **Суммарный балл за каждое задание («стоимость» каждого задания) не обязательно должен быть одинаковым.**

ОПИСАНИЕ СПЕЦИФИКИ ХИМИЧЕСКОЙ ОЛИМПИАДЫ ДЛЯ РАЗРАБОТКИ ТРЕБОВАНИЙ К ПРОВЕДЕНИЮ МУНИЦИПАЛЬНОГО ЭТАПА ПО ХИМИИ

В муниципальном этапе участвуют победители и призеры школьного этапа текущего учебного года и муниципального этапа прошлого года.

Форма проведения муниципального этапа

Согласно Порядку проведения Всероссийской олимпиады школьников муниципальный этап олимпиады проводится не позднее 25 декабря по разработанным региональными предметно–методическими комиссиями заданиям для 7-11 классов с учетом методических рекомендаций центральной методической комиссии по химии.

Задания могут быть авторскими или выбраны из литературных источников. За основу могут быть взяты задания олимпиад прошлых лет, опубликованные в сборниках и на интернет порталах (см. список литературы, Интернет-ресурсов). Задания

муниципального этапа разрабатываются для 4 возрастных параллелей – 7-8, 9, 10, 11 классы.

Информационная поддержка муниципального этапа олимпиады заключается в широком оповещении через сайт образовательного учреждения, социальные сети и другие средства информационно-коммуникационных технологий, а также через методические объединения учителей и преподавателей естественнонаучного цикла.

Муниципальный этап Олимпиады по химии рекомендуется проводить в 2 тура (теоретический и экспериментальный) в сроки, установленные Порядком проведения Всероссийской олимпиады школьников. Длительность теоретического тура составляет не более 4 (четырёх), а экспериментального тура – не более 2 (двух) астрономических часов. Если проведение экспериментального тура невозможно, то по решению муниципальной ПМК выполняется только мысленный эксперимент или в комплект теоретического тура включается задача, требующая мысленного эксперимента, и время проведения тура увеличивается до 5 (пяти) астрономических часов с учетом возрастных особенностей участников.

Особое внимание следует уделить первым двум возрастным параллелям. Для учащихся 7-8 классов олимпиада по химии носит в большей степени занимательной, чем традиционной: в отличие от классической формы проведения олимпиады (теоретический и экспериментальный тур), в данном случае рекомендуется игровая форма: олимпиада может быть проведена в виде викторин и конкурсов химического содержания, включающих:

1. элементарные лабораторные операции (кто точнее взвесит или измерит объем, кто точнее и аккуратнее отберет необходимый объем жидкости, кто быстро, при этом аккуратно и точно приготовит раствор заданной концентрации или разделит смесь на компоненты);

2. простые химические опыты, связанные с жизнью: гашение соды уксусной кислотой, разложение хлорида аммония, изменение цвета природных индикаторов в кислой и щелочной среде.

К подготовке туров для обучающихся 7-8 классов рекомендуется активно привлекать старшеклассников.

В случае проведения заочного тура на сайте и на информационно-тематических стендах образовательных учреждений, а также на сайтах организаторов соответствующего этапа ВсОШ публикуются задания, и указывается срок, до которого учащиеся могут подать свои решения.

Проведению теоретического тура должен предшествовать инструктаж участников о правилах участия в олимпиаде. Участник может взять с собой в аудиторию письменные принадлежности, инженерный калькулятор, прохладительные напитки в прозрачной упаковке, шоколад. В аудиторию категорически не разрешается брать бумагу, справочные материалы, средства сотовой связи.

Перед началом экспериментального тура учащихся необходимо кратко проинструктировать о правилах техники безопасности (при необходимости сделать соответствующие записи в журнале регистрации инструктажа на рабочем месте) и дать рекомендации по выполнению той или иной процедуры, с которой они столкнутся при выполнении задания. Все учащиеся должны работать в **халатах** и, если необходимо, в очках и перчатках. При выполнении экспериментального тура членам жюри и преподавателям, находящимся в практикуме, необходимо наблюдать за ходом выполнения учащимися предложенной работы.

Порядок проведения туров муниципального этапа Олимпиады

Участники Олимпиады допускаются до всех предусмотренных программой туров. Промежуточные результаты не могут служить основанием для отстранения от участия в Олимпиаде.

I. Теоретический тур

1) Задания каждого из комплектов составлены в одном варианте, поэтому участники должны сидеть по одному за столом (партой).

2) Вместе с заданиями каждый участник получает необходимую справочную информацию для их выполнения (периодическую систему, таблицу растворимости), электрохимический ряд напряжений металлов).

3) Во время проведения олимпиады участник может выходить из аудитории. При этом работа в обязательном порядке остается в аудитории. На ее обложке делается пометка о времени выхода и возвращения учащегося.

Инструкция для дежурного в аудитории:

1. на первую страницу (не обложку!) каждой тетради прикрепить бланк для оценивания работы;

№ задачи	баллы	подписи

2. раздать тетради;

3. проследить за правильным заполнением обложки: фамилия, имя, отчество (ФИО) участника;

4. раздать задания;

5. записать на доске время начала и окончания теоретического тура;

6. по окончании тура каждому участнику раздать решения.

4). Для нормальной работы участников в помещениях необходимо обеспечивать комфортные условия: тишину, чистоту, свежий воздух, достаточную освещенность рабочих мест, температуру 20-22°C, влажность 40-60%.

II. Экспериментальный тур

Экспериментальный тур проводится в специально оборудованных практикумах или кабинетах химии. Для выполнения экспериментального тура участники получают необходимые реактивы, оборудование и тетради для оформления работы.

Процедура оценивания выполненных заданий

1. Перед проверкой работ председатель жюри раздает членам жюри решения и систему оценивания, а также формирует рабочие группы для проверки.

2. Для каждой возрастной параллели члены жюри заполняют оценочные ведомости (листы):

Лист проверки теоретического тура ____ класс

Код работы	Задача 1	Задача 2	Задача 3	Задача 4	Итого

3. Выполнение задач экспериментального тура оценивается в ходе самого тура. В ходе итоговой беседы по результатам выполнения экспериментального тура члены жюри выставляют оценку каждому участнику.

Процедура разбора заданий и показа работ

1. По окончании туров участники должны иметь возможность ознакомиться с развернутыми решениями олимпиадных задач. Поэтому РПМК по химии настоятельно рекомендует публиковать развернутые решения и систему оценивания на сайтах организаторов муниципального этапа.

2. Основная цель разбора заданий – объяснить участникам Олимпиады основные идеи решения каждого из предложенных заданий на турах (конкурсах), возможные способы выполнения заданий, а также продемонстрировать их применение на конкретном задании. Разбор задач заложен в подробных решениях, предлагаемых на олимпиаде задач. Основная цель показа работ – ознакомить участников с результатами выполнения их работ, снять возникающие вопросы.

3. Разбор олимпиадных заданий и показ работ проводится после проверки и анализа олимпиадных заданий в отведенное программой проведения соответствующего этапа время.

4. Разбор задач и показ работ может быть объединен.

5. Показ работ проводится в спокойной и доброжелательной обстановке.

6. В ходе разбора заданий представляются наиболее удачные варианты выполнения олимпиадных заданий, анализируются типичные ошибки, допущенные участниками Олимпиады.

При подготовке к разбору задач и показу работ необходимо привлекать старшеклассников. Можно организовать дискуссионную защиту решения задачи, мастер-класс от победителя.

Порядок подведения итогов муниципального этапа

Подведение итогов проводится согласно принятому Порядку проведения Всероссийской олимпиады школьников.

1. Победители и призеры соответствующего этапа Олимпиады определяются по результатам решения участниками задач туров. Итоговый результат каждого участника подсчитывается как сумма полученных этим участником баллов за решение каждой задачи на теоретическом и экспериментальном турах.

2. Окончательные результаты проверки решений всех участников фиксируются в итоговой таблице (по каждой возрастной параллели отдельной), представляющей собой ранжированный список участников, расположенных по мере убывания набранных ими баллов. Участники с одинаковыми баллами располагаются в алфавитном порядке. На основании итоговой таблицы и в соответствии с квотой, установленной оргкомитетом, жюри определяет победителей и призеров соответствующего этапа Олимпиады.

3. Председатель жюри передает протокол по определению победителей и призеров в Оргкомитет для утверждения списка победителей и призеров соответствующего этапа Олимпиады по химии.

4. Список всех участников соответствующего этапа Олимпиады с указанием набранных ими баллов и типом полученного диплома (победителя или призера) заверяется председателем Оргкомитета соответствующего этапа Олимпиады.

5. Для создания общероссийской базы муниципального этапа Всероссийской олимпиады школьников по химии, председателям предметных методических комиссий соответствующего этапа олимпиады надлежит выслать задания и решения с указанием ответственного по составлению (ссылки на литературные источники обязательны) на электронный адрес заместителя председателя и (или) ответственного секретаря Центральной предметной методической комиссии Всероссийской олимпиады

школьников по химии (Архангельская Ольга Валентиновна (olga.arkh@gmail.com), Долженко Владимир Дмитриевич (Doljenko_VD@inorg.chem.msu.ru)).

6. Необходимо на официальном сайте организатора в сети Интернет разместить копии протоколов жюри с подписями всех членов жюри и председателя, а также работы победителей и призеров.

ОБРАЗЦЫ (ПРИМЕРЫ) ЗАДАНИЙ

Для разработки заданий муниципального этапа ВсОШ по химии ЦПМК по химии предлагает несколько идей олимпиадных задач, отнесенных к различным темам.

Неорганическая химия

01. Варьирование соотношения количеств реагирующих веществ, приводящее к разным результатам.

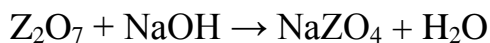
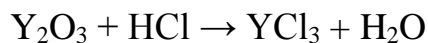
К трем порциям 0,1 М H_2SO_4 объемом 20 мл каждая прилили а) 10 мл 0,2 М КОН, б) 80 мл 0,025 М NaOH, в) 30 мл 0,25 М КОН.

Рассчитайте молярные концентрации продуктов реакции в каждом из трех случаев. Укажите pH среды полученных растворов (больше, меньше или около 7). В ходе решения этой задачи в случае а) получается средняя соль K_2SO_4 (pH раствора нейтральный), в случае б) получается кислая соль KHSO_4 (значение pH раствора меньше 7), в случае в) получается, что щелочь остается в избытке (значение pH раствора больше 7).

Количества исходных веществ можно задавать по-разному – задавая массовую долю веществ в сливаемых растворах или указывая массы веществ в растворах. Если вместо серной кислоты взять слабую многоосновную кислоту, например, фосфорную, то в зависимости от соотношения исходных веществ вариантов получается гораздо больше: продуктами могут быть кислая соль (дигидрофосфат или гидрофосфат), средняя соль (фосфат), буферный раствор (гидрофосфат/дигидрофосфат) или раствор фосфата и оставшейся щелочи. Вариант разработки этой идеи – пропускание через воду в разном соотношении хлороводорода и аммиака.

02. Задание на умение использовать Периодический закон Д.И. Менделеева для предсказания тех или иных свойств веществ различных элементов.

Определите возможные элементы (X, Y, Z), соединения которых участвуют в схемах превращений:

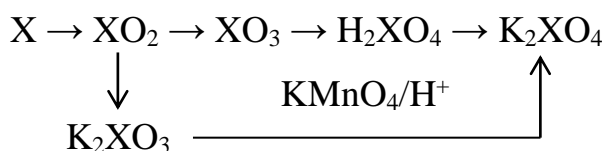


а) если зашифрованы p-элементы

б) если зашифрованы d-элементы

Запишите уравнения соответствующих реакций.

Дана цепочка превращений:



Определите элемент X. Напишите уравнения соответствующих реакций.

Можно построить задачу на «выпадающих» из общих закономерностей свойств соединений таких элементов, как литий, таллий. Причем, необязательно учащийся может об этих свойствах знать, вывод о них он сделает в ходе решения задачи.

Навеску металла массой 0,5 г осторожно растворили в 50 мл воды. В полученный раствор пропустили избыток газа с плотностью по неону 2,2. Продукт выпарили и прокалили до постоянной массы в инертной атмосфере. Масса продукта составила 1,07 г.

При растворении 51,1 г неизвестного металла в 500 мл 10% соляной кислоты (плотность 1,01 г/мл) выделилось 2,8 л водорода (н.у.). Запишите формулу высшего оксида этого металла.

03. В олимпиадных задачах можно использовать «отвлекающие» данные. Например, цвета раствора.

Оксид металла с массовой долей металла 80% растворяется в 20% серной кислоте с образованием раствора голубого цвета и в 24% соляной кислоте с образованием раствора зеленого цвета. Установите состав оксида, выведите формулу продукта

взаимодействия оксида с соляной кислотой, если известно, что в нем содержится 30,8% меди и 68,3% хлора по массе. Напишите уравнения соответствующих реакций.

Зеленая окраска соединения меди (II) может сбить с толку решающего. В первый момент это приводит к удивлению и заставляет критически подойти к собственному решению. В предлагаемом варианте задания дается состав комплексного соединения меди (II), что придает обучающий характер задаче.

Задачи могут также быть составлены на основе химии кобальта, хрома, никеля, марганца.

04. Использование знаний о специфических свойствах одноступенчатых соединений, например, различное отношение амфотерных гидроксидов к взаимодействию с раствором аммиака.

Металл (X) растворяется в соляной кислоте. При взаимодействии хлорида этого металла с избытком щелочи образуется прозрачный раствор, а при добавлении к раствору этого же хлорида избытка аммиака выпадает гелеобразный осадок. Определите неизвестный металл и запишите уравнения указанных в задаче реакций.

05. Задача может быть построена на том, что может быть получено несколько ответов.

Например, разные вещества могут иметь одну и ту же молярную массу:

В неорганической кислоте массовая доля кислорода равна 65,3%. Напишите структурную формулу кислоты.

В ходе решения задачи решающий выходит на молярную массу 98 г/моль. Такая молярная масса у серной и у ортофосфорной кислот. Так же можно «зашифровать» сероводород и пероксид водорода, в которых массовая доля водорода составляет 5,88%.

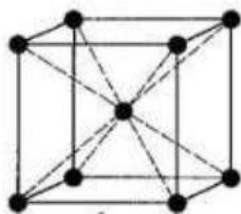
Другой вариант развития идеи – по относительной плотности газа по воздуху (водороду или другому любому газу) определить молярную массу газа и предложить несколько формул веществ.

Запишите химические формулы нескольких газов, плотность которых по воздуху составляет 0,966. Опишите их окислительно-восстановительные свойства.

Молярную массу 28 г/моль имеют CO и C₂H₄

06. В задачах на строение вещества можно использовать знание геометрии для расчета числа атомов в элементарных ячейках кристаллических решеток.

Кристаллическая решетка лития является кубической гранецентрированной



Рассчитайте, сколько атомов лития приходится на одну элементарную ячейку.

В задаче можно запросить рассчитать радиус атома лития, длину ребра элементарной ячейки, плотность лития, металлический радиус.

Органическая химия

07. В заданиях изобразить все возможные изомеры можно дать вещества, которые имеют оптические изомеры.

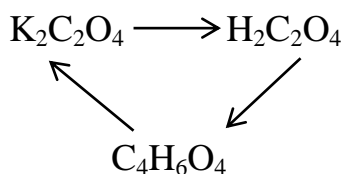
Изобразите все изомеры состава C₄H₉Cl.

Всего должно быть 5 изомеров.

08. Использование в заданиях би- и полифункциональных органических соединений.

При этом требуются знания основных свойств классов органических веществ.

Напишите уравнения реакций:



В данном примере используются знания, что карбоновые кислоты слабее, чем минеральные и что карбоновые кислоты могут образовывать сложные эфиры, которые вступают в реакцию щелочного гидролиза.

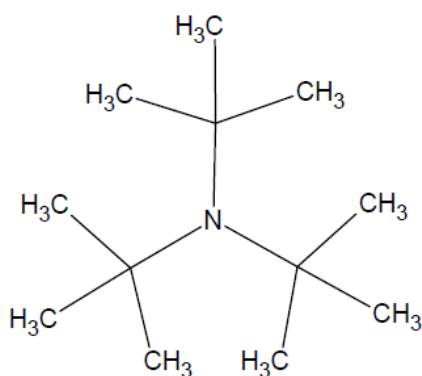
При сжигании 2,25 г органическое вещество X широко распространенного в природе, образовалось 2,64 г диоксида углерода, 0,42 г азота и 1,35 г воды. Известно, что X реагирует с соляной кислотой и с гидроксидом натрия, образуя соли. Напиши-

те структурную формулу X, напишите уравнения реакций. Приведите изомер вещества X.

По данным сгорания можно выйти на формулу глицина. Изомером ему является нитроэтан.

09. В заданиях на взаимное влияние функциональных групп друг на друга при сравнении кислотных или основных свойств можно дать вещества, которые «опровергают» общие закономерности.

Какое соединение проявляет более сильные основные свойства – аммиак или

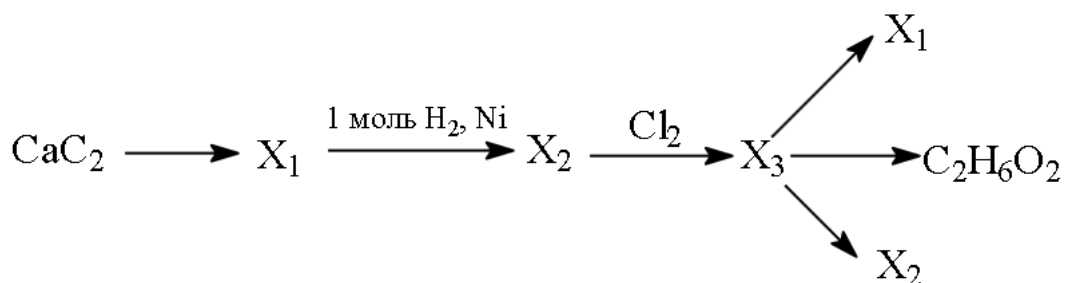


Ответ обоснуйте.

Несмотря на то, что третичные алифатические амины должны быть более сильными основаниями, чем аммиак, тритретбутиламин слабее аммиака из-за возникающих стерических затруднений.

10. В олимпиадных задачах активно используется влияние растворителя на продукт реакции.

Запишите уравнения химических реакций, определите зашифрованные вещества, укажите условия протекания реакций.



В зависимости от растворителя из дигалогенпроизводного могут получены диол, алкен и алкин.

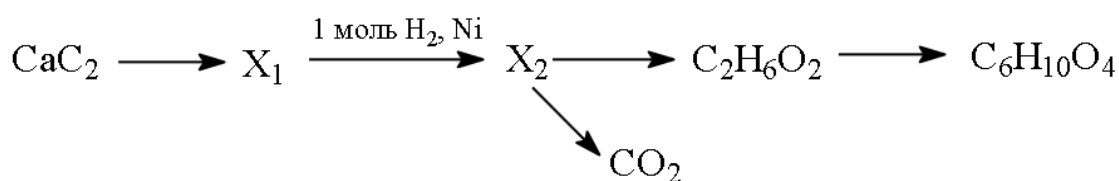
11. Задачи на удлинения цепи.

Определите зашифрованные вещества, запишите соответствующие уравнения реакций: $C_2H_5Cl \rightarrow C_3H_5N \rightarrow C_3H_7NO \rightarrow C_3H_6O_2 \rightarrow C_4H_9O_2$

В основу цепочки положен способ удлинения цепи с использованием нитрилов. В подобных задачах можно использовать также декарбоксилирование по Кольбе.

12. Задачи, в которых окисляют или восстанавливают органические вещества.

Определите зашифрованные вещества, запишите соответствующие уравнения реакций:



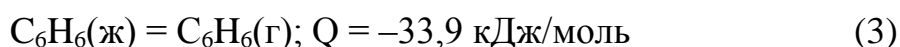
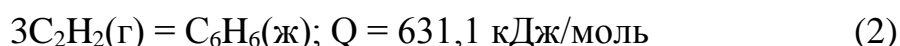
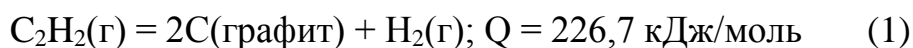
Данная задача построена на окислении алкена в разных условиях. Ее можно видоизменить, добавив окисление ацетилена. При разработке подобных заданий следует обращать внимание на среду, в которой происходит превращение. Так нитросоединения в кислой среде превращаются в соли аминов, в результате окисления альдегидов в щелочной среде получают соли карбоновых кислот и т.д.

Физическая химия

13. При разработке заданий с использованием энергетических эффектов реакции должное внимание следует уделять использованию закона Гесса и следствий из него.

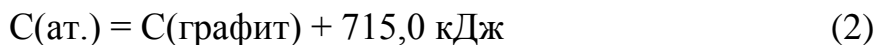
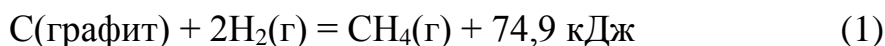
При конденсации 9 г воды выделяется 22 кДж теплоты. Рассчитайте количество теплоты, затрачиваемое на испарение 15 г воды при стандартном давлении.

Известны тепловые эффекты следующих реакций:



Рассчитайте теплоту образования газообразного бензола из графита и водорода.

Рассчитайте энергию связи С–Н в CH_4 , используя следующие термохимические уравнения:



Для решения этих задач требуется владеть понятиями стандартная теплота образования вещества, энергия связи, теплота фазового перехода (кипения, конденсации, возгонки и т.д.).

Теплоты образования органических веществ в разных агрегатных состояниях можно достаточно точно оценивать при помощи следующего метода: учитывается вклад каждой функциональной группы. Рассчитайте теплоту образования метилпропана, если известны вклады CH (9,2 кДж/моль), CH_3 (48,5 кДж/моль).

Учитывая, что в молекуле метилпропана три метильных группы и одна группа CH , в итоге получают теплоту образования метилпропана.

14. В силу того, что расчет кинетических параметров требует довольно сложный математический аппарат, задачи по кинетике должны быть демократичными для большинства учащихся. При этом работа с экспонентами должна прочно входить в арсенал участников олимпиады по химии.

Энергия активации некоторой реакции в отсутствие катализатора равна 80 кДж/моль, а в присутствии катализатора энергия активации уменьшается до значения 53 кДж/моль. Во сколько раз возрастает скорость реакции в присутствии катализатора, если реакция протекает при 20°C?

Задача на использование уравнения Аррениуса.

15. Для задач на химическое равновесие следует активно использовать принцип Ле-Шателье, а также понятия «равновесие» и «константа равновесия».

Напишите выражение для константы электролитической диссоциации сернистой кислоты по второй ступени. Как сместится равновесие в растворе сернистой кислоты при добавлении к нему небольшого количества сульфита натрия? Ответ обоснуйте.

Константа изомеризации некоторого вещества АВ равна 0,8. Смешали 5 г вещества А и 10 г его изомера В. Вычислите массовую долю изомера В в полученной смеси. Зависит ли результат от количества изомеров в исходной смеси?

К хлориду железа (III) добавили раствор роданида аммония до образования оранжевого раствора. Полученный раствор разделили на три пробирки. Первую оставили в качестве «свидетеля». Во вторую добавили хлорида железа. В третью добавили хлорида натрия. Опишите наблюдаемые явления во второй и в третьей пробирке и дайте им обоснование, используя принцип Ле-Шателье.

Эксперимент

16. Задание на приготовление растворов заданной концентрации.

Приготовьте 50 мл 1М раствора соляной кислоты исходя из 20% раствора HCl (плотностью 1,1 г/мл). Опишите подробно все Ваши действия.

Можно давать задачи на приготовление растворов (из кристаллогидрата и воды, из двух растворов веществ, продуктами которых являются: а) одно растворенное вещество и растворитель, б) одно растворенное вещество, растворитель и газ, в) одно растворенное вещество, растворитель и осадок и т.д.).

Для обучающихся 7-8 классов представляется интересным задания на приготовление растворов заданной концентрации, если вместо весов и мерных цилиндров или колб предложить им воспользоваться кухонной посудой (чайная, столовая ложки, стакан и т.д.), сообщив школьникам примерный объем посуды или массу помещенных в нее продуктов. Главное, чтобы все использованные в таких практико-ориентированных задачах числа были реальными, а не взятыми «с потолка», поскольку в этом возрасте школьники обычно надолго запоминают такие вещи.

17. Для решения задач экспериментального тура требуется знание качественных реакций в органической и неорганической химии.

Как доказать, что глюкоза – это альдегидоспирт? Напишите уравнения реакций.

Докажите экспериментальным путем, что в выданной пробирке находится раствор серной кислоты.

Вам выдан галогенид состава $\text{Ba}\Gamma_2$. Предложите методы качественного определения состава этой соли. Экспериментально установите ее состав и запишите уравнения проведенных реакций.

Часть задач экспериментального тура является т.н. «пробирочной» и строится по следующему сценарию: выданы несколько пронумерованных пробирок. Не используя других реактивов или используя выданные реактивы, следует определить вещества в пробирках. Аналогично строится задача на идентификацию твердых веществ.

В четырех пронумерованных пробирках находятся растворы хлорида бария, карбоната натрия, сульфата калия и хлороводородной кислоты. Не пользуясь никакими другими реактивами, определите содержимое каждой из пробирок.

18. В экспериментальный тур можно включить простой неорганический или органический синтез.

Напишите уравнения реакций, с помощью которых можно осуществить следующие превращения: $\text{CuO} \rightarrow \text{CuSO}_4 \rightarrow \text{CuCl}_2 \rightarrow \text{Cu}(\text{NO}_3)_2 \rightarrow \text{Cu}(\text{OH})_2 \rightarrow \text{CuO}$

Экспериментально осуществите указанные химические превращения. Запишите наблюдаемые явления.

Выданы растворы серной, соляной кислот и гидроксид натрия, оксид меди (II). Достаточно ли данного набора реактивов?

Даны: серная кислота, гидроксид меди (II) и железо. Получите металлическую медь.

19. Задача экспериментального тура может быть построена на объяснении наблюдаемых явлений.

Приготовьте оранжевый раствор смешиванием 0,1 М FeCl_3 и 0,1 М NH_4CNS . В 3 пробирки налейте примерно по 1,5 – 2 мл полученного раствора. Первую пробирку оставьте в качестве «свидетеля». Во вторую внесите несколько капель 0,1 М FeCl_3 . В третью внесите на кончике шпателя кристаллический хлорид натрия. Перемешайте растворы во второй и третьей пробирках. Опишите наблюдаемые явления и дайте им обоснование, используя принцип Ле-Шателье.

В этой задаче смещение равновесия в третьей пробирке связано с уменьшением концентрации ионов железа за счет связывания их в хлоридный комплекс.

ЗАДАНИЯ ДЛЯ 7-8 КЛАССОВ

Поскольку с «задачами на проценты» школьники знакомятся в курсе математики гораздо раньше, чем с химией, необходимо активно предлагать школьникам использовать эти знания для решения прикладных химических задач.

В обычном атмосферном воздухе, которым мы дышим, содержание углекислого газа составляет 0,04 объемных процента. Оцените объем углекислого газа (в л), содержащийся в помещении, в котором проводится олимпиада (параметры помещения задайте сами). Вычислите объем воздуха, в котором содержится 100 мл углекислого газа.

Открытие бронзы (сплавы меди с оловом) сыграло огромную роль в освоении металлов и ознаменовало собой целую эпоху человеческой истории. Для улучшения различных физических характеристик к меди и олову порой добавляют и другие металлы, но сплав по-прежнему называют бронзой. Например, свинцовая бронза содержит 25 масс. % свинца и всего 5 % олова. Вычислите массы свинца, олова и меди, которые требуется загрузить в плавильную печь для получения 3 тонн свинцовой бронзы.

Могут быть разработаны задачи на приготовление растворов, используемых в быту, так и растворов, производимых в промышленных масштабах, на расчет состава газовых смесей, твердых растворов, самыми яркими примерами которых являются металлические сплавы.

Учитывая, что химию начинают изучать в 8 классе, материал для задач может быть взят из курса естествознания.

Одним из распространенных народных методов лечения вирусных и бактериальных инфекций является полоскание горла соленой водой, в которую добавлена питьевая сода. Перечислите химические элементы, содержащиеся в таком растворе, если Вам известны химические названия поваренной соли (хлорид натрия) и питьевой соды (гидрокарбонат натрия).

Атомы каких элементов содержатся в водном растворе поваренной соли?

Задания ориентированы на знание тривиальной номенклатуры, умение записывать химические формулы по названию. Задачи можно дополнить расчетами массовых долей соды и соли, либо расчетом необходимого количества компонентов для приготовления фиксированного объема раствора (если известны массовые доли).

Фламандский аристократ Ян Баптист Ван Гельмонт в XVII веке провел первое исследование механизма роста растений. Он взвесил землю, засыпал ее в горшок и посадил в него дерево. В течение нескольких лет он поливал дерево, а затем снова взвесил дерево и землю и обнаружил, что вес дерева увеличился на 74 кг. Вес почвы при этом уменьшился примерно на 100 г. Эксперимент Ван Гельмонта не оставил ни у кого сомнения в том, что биомасса образуется не из компонентов почвы, а из других веществ.

Назовите два вещества, усвоение которых обеспечило дереву набор основной части массы.

Большинство окружающих нас металлических изделий изготовлены не из чистых металлов, а их сплавов. Приведите примеры названий известных Вам 5 металлов и 3 металлических сплавов.

Из перечисленного списка (плавление, горение, испарение, возгонка, гниение, кристаллизация, брожение и т.п.) выберите процессы, которые являются химическими (т.е. сопровождаются химическим превращением одних веществ в другие).

Имеется список газов: углекислый газ; кислород; азот; водород; аргон. Наличие какого из них в выдыхаемом воздухе устанавливают, когда дуют через трубочку в известковую воду? А какого из этих газов в выдыхаемом Вами воздухе меньше всего?

Те же самые вопросы могут быть зашифрованы в виде различных ребусов, шарад, головоломок, кроссвордов и т.д., а могут быть выданы в виде тестов.

Одним из первых металлических сплавов, которые человек начал использовать в глубокой древности, является

А) сталь; Б) бронза; В) дюралюминий; Г) чугун; Д) победит.

Соединение углерода, играющее основную роль в его природном круговороте:

А) угарный газ; Б) сажа; В) нефть; Г) метан; Д) углекислый газ.

Мельчайшая частица вещества, являющаяся носителем его химических свойств, называется:

А) крупинка; Б) кристаллик; В) атом; Г) молекула; Д) ион.

Самой чистой водой из перечисленных в списке является:

А) водопроводная; Б) родниковая; В) дождевая; Г) колодезная; Д) минеральная.

Из перечисленных химических и физико-химических процессов выберите такой, для проведения которого не требуется высокая температура:

А) обжиг; Б) прокаливание; В) брожение; Г) спекание; Д) сплавление.

Укажите простое вещество, которое не является металлом: А) олово; Б) фосфор; В) ртуть; Г) магний; Д) медь.

«Разбирая» молекулу воды на части, мы точно не найдем внутри нее ни одной из следующих частиц:

А) атомы; Б) электроны; В) позитроны; Г) нейтроны; Д) протоны.

Среди перечисленных металлических материалов, используемых для изготовления призовых медалей, жетонов и монетных знаков, сплавом является

А) золото; Б) серебро; В) бронза; Г) никель; Д) алюминий.

Какая из перечисленных операций не используется в химической лаборатории для разделения и очистки веществ?

А) перекристаллизация; Б) переохлаждение;

В) перегонка; Г) возгонка; Д) переосаждение.

В какой из перечисленных жидкостей лакмус не будет окрашиваться в красный цвет?

А) лимонный сок; Б) яблочный сок; В) морковный сок; Г) уксусная эссенция;

Д) хлебный квас.

Некоторым химическим элементам их первооткрыватели дали имена в честь названий своих государств (на родном или латинском языке). Все перечисленные элементы названы в честь европейских стран, кроме

А) полония; Б) германия; В) рутения; Г) палладия; Д) франция.

СПИСОК ЛИТЕРАТУРЫ, ИНТЕРНЕТ-РЕСУРСОВ И ДРУГИХ ИСТОЧНИКОВ ДЛЯ ИСПОЛЬЗОВАНИЯ ПРИ СОСТАВЛЕНИИ ЗАДАНИЙ МУНИЦИПАЛЬНОГО ЭТАПА

1. Чуранов С.С., Демьянович В.М. Химические олимпиады школьников. – М.: Знание, 1979.
2. Белых З.Д. Проводим химическую олимпиаду. – Пермь: Книжный мир, 2001.
3. Лунин В., Тюльков И., Архангельская О. Химия. Всероссийские олимпиады. Выпуск 1. (Пять колец) / Под ред. акад. Лунина В. В. — Просвещение Москва, 2010.
4. Лунин В., Тюльков И., Архангельская О. Химия. Всероссийские олимпиады. Выпуск 2. (Пять колец) / Под ред. акад. Лунина В. В. — Просвещение Москва, 2012.
5. Задачи Всероссийской олимпиады школьников по химии/ Под общей редакцией академика РАН, профессора В.В.Лунина / О. Архангельская, И. Тюльков, А. Жиров и др. — Экзамен Москва, 2003.
6. Вступительные экзамены и олимпиады по химии: опыт Московского университета. Учебное пособие / Н. Кузьменко, В. Теренин, О. Рыжова и др. — Издательство Московского Университета Москва, 2011.
7. Химия: формулы успеха на вступительных экзаменах. Учебное издание / Н. Кузьменко, В. Теренин, О. Рыжова и др. — Наука Москва, 2006.
8. "Химия в школе" - научно-методический журнал
9. Энциклопедия для детей, Аванта+, Химия, т.17, М: «Аванта+», 2003.
10. Общая химия. Под редакцией профессора С.Ф.Дунаева. Издание 2 исправленное / Г. Жмурко, Е. Казакова, В. Кузнецов, А. Яценко. — Издательский центр Академия Москва, 2012.
11. Практикум по общей химии: Учеб. пособие для студентов вузов / Под ред. С.Ф. Дунаева. -Учебник. – 4-е изд., перераб. и доп. – (Классический университетский учебник) / Н. Абрамычева, Л. Азиева, О. Архангельская и др. — Изд-во МГУ Москва, 2005.
12. Химия. 11 класс. Профильный уровень. Учебник для общеобразовательных учреждений / В. Еремин, Н. Кузьменко, В. Лунин и др. — Дрофа Москва, 2013

13. Химия. 10 класс. Профильный уровень. Учебник для общеобразовательных учреждений / В. Еремин, Н. Кузьменко, В. Теренин и др. — Дрофа Москва, 2013
 14. Химическая энциклопедия в 5 т. – М: «Советская энциклопедия», 1988–1998.
 15. Леенсон И. Как и почему происходят химические реакции. Элементы химической термодинамики и кинетики. — ИД Интеллект Москва, 2010.
 16. Свитанько И.В., Кисин В.В., Чуранов С.С.. Стандартные алгоритмы решения нестандартных химических задач - <http://www.chem.msu.ru/rus/school/svitanko-2012/fulltext.pdf>
 17. Крестинин А.Н. Задачи по химии. Нет ничего проще. 8–11 класс. М.: Генжер, 1998, 92 с.
 18. Дикерсон Р., Грей Г., Хейт Дж. Основные законы химии, в 2 т. Москва: «Мир», 1982.
 19. Хаусткрофт К., Констебл Э. Современный курс общей химии. В 2-х томах. Пер. с англ.– М.: Мир, 2002.
 20. Фримантл М. Химия в действии. М.: Мир, 1991. Ч. 1,2
 21. Тыльдсепп А.А., Корк В.А. Мы изучаем химию. Книга для учащихся 7-8 кл. М.: Просвещение, 1988.
 22. Потапов В.М., Татаринчик С.Н. «Органическая химия», М.: «Химия», 1989
 23. Органическая химия / под ред. Н.А. Тюкавкиной в двух томах, М.: «Дрофа», 2008
- Интернет-ресурсы:**
24. Электронный практикум для подготовки к олимпиадам (авторы Емельянов В.А., Ильин М.А., Коваленко К.А.) <http://www.niic.nsc.ru/education/problem-book/>
 25. Раздел «Олимпиады школьников» портала “ChemNet” – <http://www.chem.msu.ru/rus/olimp/>
 26. Электронная библиотека учебных материалов по химии портала “ChemNet” <http://www.chem.msu.ru/rus/elibrary/>
 27. Портал Всероссийской олимпиады школьников. Химия – <http://chem.rosolymp.ru/>
Архив задач олимпиад, входящих в перечень Минобрнауки РФ <http://mirolympiad.ru/questions-archive/>

ПЕРЕЧЕНЬ МАТЕРИАЛЬНО-ТЕХНИЧЕСКОГО ОБЕСПЕЧЕНИЯ

Для проведения экспериментального тура достаточно реактивов и оборудования, которыми укомплектована каждая школа.

Для проведения теоретических туров необходимы тетради, ручки, калькуляторы.

К теоретическому туру следует распечатать и размножить в необходимом количестве справочные данные: периодическую систему химических элементов, таблицу растворимости кислот, оснований и солей, электрохимический ряд напряжений металлов (приложение 1,2).

*Председатель региональной предметно-методической комиссии
Бухарова Раиса Федоровна, старший методист центра общего образования
КГБОУ ДПО ХК ИРО*

ПЕРИОДИЧЕСКАЯ СИСТЕМА ЭЛЕМЕНТОВ Д. И. МЕНДЕЛЕЕВА

	1	2	3	4	5	6	7	8	9	10	11	12	13	14	15	16	17	18
1	1 H 1,008																	2 He 4,0026
2	3 Li 6,941	4 Be 9,0122											5 B 10,811	6 C 12,011	7 N 14,007	8 O 15,999	9 F 18,998	10 Ne 20,180
3	11 Na 22,9897	12 Mg 24,3050											13 Al 26,982	14 Si 28,086	15 P 30,974	16 S 32,066	17 Cl 35,453	18 Ar 39,948
4	19 K 39,0983	20 Ca 40,078	21 Sc 44,9559	22 Ti 47,867	23 V 50,9415	24 Cr 51,9961	25 Mn 54,9380	26 Fe 55,845	27 Co 58,9332	28 Ni 58,6934	29 Cu 63,546	30 Zn 65,39	31 Ga 69,723	32 Ge 72,61	33 As 74,922	34 Se 78,96	35 Br 79,904	36 Kr 83,80
5	37 Rb 85,4678	38 Sr 87,62	39 Y 88,9059	40 Zr 91,224	41 Nb 92,9064	42 Mo 95,94	43 Tc 98,9063	44 Ru 101,07	45 Rh 102,9055	46 Pd 106,42	47 Ag 107,868	48 Cd 112,411	49 In 114,82	50 Sn 118,71	51 Sb 121,75	52 Te 127,60	53 I 126,905	54 Xe 131,29
6	55 Cs 132,9054	56 Ba 137,327	57 La 138,9055	* 72 Hf 178,49	73 Ta 180,9479	74 W 183,84	75 Re 186,207	76 Os 190,23	77 Ir 192,217	78 Pt 195,078	79 Au 196,966	80 Hg 200,59	81 Tl 204,383	82 Pb 207,2	83 Bi 208,980	84 Po [209]	85 At [210]	86 Rn [222]
7	87 Fr [223]	88 Ra [226]	89 Ac [227]	** 104 Rf [261]	105 Db [262]	106 Sg [263]	107 Bh [264]	108 Hs [265]	109 Mt [268]	110 Ds [271]	111 Rg [272]							

*	58 Ce 140,116	59 Pr 140,90765	60 Nd 144,24	61 Pm [145]	62 Sm 150,36	63 Eu 151,964	64 Gd 157,25	65 Tb 158,92534	66 Dy 162,50	67 Ho 164,93032	68 Er 167,26	69 Tm 168,93421	70 Yb 173,04	71 Lu 174,967
**	90 Th 232,0381	91 Pa 231,03588	92 U 238,0289	93 Np [237]	94 Pu [242]	95 Am [243]	96 Cm [247]	97 Bk [247]	98 Cf [251]	99 Es [252]	100 Fm [257]	101 Md [258]	102 No [259]	103 Lr [262]

ЭЛЕКТРОХИМИЧЕСКИЙ РЯД НАПРЯЖЕНИЙ МЕТАЛЛОВ

Li, Rb, K, Cs, Ba, Sr, Ca, Na, Mg, Be, Al, Mn, Zn, Cr, Fe, Cd, Co, Ni, Pb, (H), Bi, Cu, Hg, Ag, Pd, Pt, Au

РАСТВОРИМОСТЬ СОЛЕЙ, КИСЛОТ И ОСНОВАНИЙ ВОДЕ

анион катион	OH ⁻	NO ₃ ⁻	F ⁻	Cl ⁻	Br ⁻	I ⁻	S ²⁻	SO ₃ ²⁻	SO ₄ ²⁻	CO ₃ ²⁻	SiO ₃ ²⁻	PO ₄ ³⁻	CH ₃ COO ⁻
H ⁺	-	P	P	P	P	P	P	P	P	P	H	P	P
NH ₄ ⁺	P	P	P	P	P	P	P	P	P	P	-	P	P
K ⁺	P	P	P	P	P	P	P	P	P	P	P	P	P
Na ⁺	P	P	P	P	P	P	P	P	P	P	P	P	P
Ag ⁺	-	P	P	H	H	H	H	H	M	H	-	H	M
Ba ²⁺	P	P	M	P	P	P	P	H	H	H	H	H	P
Ca ²⁺	M	P	H	P	P	P	M	H	M	H	H	H	P
Mg ²⁺	H	P	M	P	P	P	M	H	P	H	H	H	P
Zn ²⁺	H	P	M	P	P	P	H	H	P	H	-	H	P
Cu ²⁺	H	P	P	P	P	-	H	H	P	-	-	H	P
Co ²⁺	H	P	H	P	P	P	H	H	P	H	-	H	P
Hg ²⁺	-	P	-	P	M	H	H	-	P	-	-	H	P
Pb ²⁺	H	P	H	M	M	H	H	H	H	H	H	H	P
Fe ²⁺	H	P	M	P	P	P	H	H	P	H	H	H	P
Fe ³⁺	H	P	H	P	P	-	-	-	P	-	-	H	P
Al ³⁺	H	P	M	P	P	P	-	-	P	-	-	H	M
Cr ³⁺	H	P	M	P	P	P	-	-	P	-	-	H	P
Sn ²⁺	H	P	H	P	P	M	H	-	P	-	-	H	P
Mn ²⁺	H	P	H	P	P	H	H	H	P	H	H	H	P

P – растворимо M – малорастворимо (< 0,1 M) H – нерастворимо (< 10⁻⁴ M) – не существует или разлагается водой